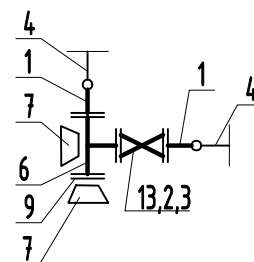


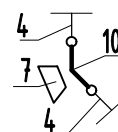
ZESTAWIENIE ARMATURY I ŁĄCZNIKÓW  
dla sieci wodociągowej z rur PE100 180x10,7mm

Poz.	Nazwa materiału	Średnica	Ilość
1.	Tuleja PE do zgrzewania z kołn. stal.	φ180/DN150	8
2.	Obudowa teleskopowa		4
3.	Skrzynka uliczna sztywne DIN 4056	φ150mm	4
4.	Rura PE100 RC PN10 SDR 17 [mb]	φ180x10,7mm	253
5.	Trójnik kotnierzowy redukcyjny T z żel. sfer.	DN150/80	2
6.	Trójnik kotnierzowy T z żel. sfer.	DN150/150	2
7.	Blok oporowy		11
8.	Kolano ze stopką z żeliwa sferoidalnego	DN80	2
9.	Kotnierz ślepy	DN150	3
10.	Łuk PE 45°	φ180	4
11.	Hydrant nadziemny z żel. sfer.	DN80	2
12.	Zasuwa kotnierzowa z żel. sfer. krótka	DN80	2
13.	Zasuwa kotnierzowa z żel. sfer. krótka	DN150	2
14.	Kształtka dwukotnierzowa FF L=80cm	DN80	2

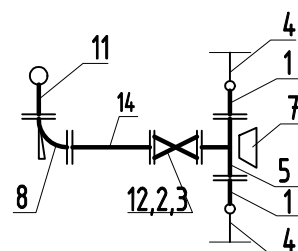
Węzeł W2, W5



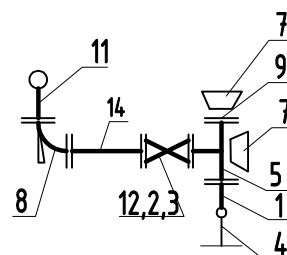
Węzły  
W3, W4,  
W6, W8



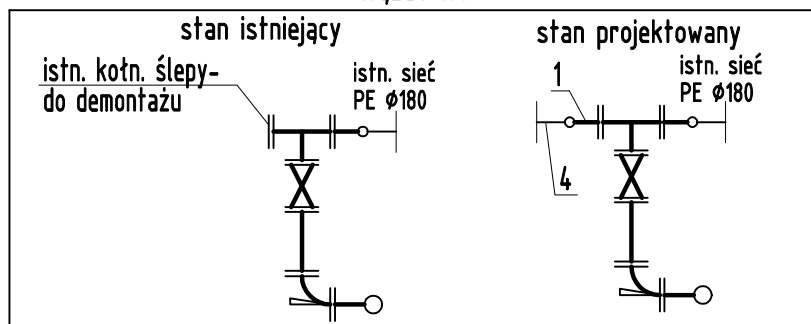
Węzeł W7-Hp1



Węzeł W13-Hp2



Węzeł W1



**HYDROMONT**  
P R O J E K T

E-MAIL: projekt@hydromont.net

T: +48 668 127 362

ADRES: ul. Topazowa 13, 62-081 Baranowo

OBIEKT

Sieć wodociągowa wraz z przyłączami (3 szt.)  
Sieć kanalizacji sanitarnej wraz z przyłączami (3 szt.)

INWESTOR

Patrycja Janicka  
Os. Piastowskie 52/13  
61-154 Poznań

Paweł Kutynia  
ul. Serbska 14c/24  
61-696 Poznań

Jakub Wojciechowski  
ul. Katowicka 41/15  
61-131 Poznań

LOKALIZACJA

Poznań, ul. Bakaliowa, dz. nr geod. 5/30, 11/20, 5/35, 5/36, dr. nr geod. 23/1, 5/22, 11/14, 5/24, 24/1, 24/2, 24/3, 22/2, 22/4, 15/3, ark. 04, obręb Naramowice

FUNKCJA

IMIĘ, NAZWISKO, UPRAWNIENIA

PODPIS

PROJEKTANT:

mgr inż. M. Kubiak  
upr. nr WKP/0201/PWOS/15

SPRAWDZAJACY:

mgr inż. J. Mizerny  
upr. nr WKP/0142/PWOS/20

STADIUM

PROJEKT WYKONAWCZY

TYTUŁ RYSUNKU

SCHEMAT WĘZŁÓW

DATA

KOREKTA

SKALA

NR. RYS.

20.06.2024

-

6.0